

T. C.
MİLLÎ EĞİTİM BAKANLIĞI
Talim ve Terbiye Kurulu Başkanlığı

Sayı: 213	Konu: İçel Özel "Selma Şemhal Biçki-Dikiş Kursu"na ait Biçki-Dikiş Konfeksiyon Kalıpçılığı kursu programı'nın kabulü.
Tarihi: 26.9.1991	
Önceki Kararın Sayısı:	
Önceki Kararın Tarihi:	


Özel Öğretim Kurumları Genel Müdürlüğü'nün 15.8.1991 gün ve 60607 sayılı teklif yazısı üzerine Kurulumuzda görüşülerek uygun bulunan İçel Özel "Selma Şemhal Biçki-Dikiş Kursu"na ait Biçki-Dikiş Konfeksiyon Kalıpçılığı Kursu Programı'nın bağlı örneğine göre kabulü hususunun Bakan'a arzı kararlaştırıldı.


Omer OKUTAN

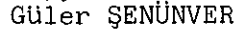
Başkan


Orhan ÇAKIROĞLU

Üye


Ahmet SEVGİ

Üye


Güler ŞENÜNVER

Üye


Dr. Ezdihar KARABULUT

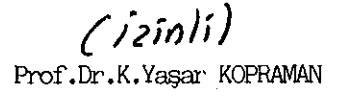
Üye


Nâzım İrfan TANRIKULU

Üye


Ömer ÖZÜDURU

Üye


Prof. Dr. K. Yaşar KOPRAMAN

Üye


Prof. Dr. Abdurrahman GÜZEL

Üye


Aydoğan ATAUNAL

Üye


Şirmeli AĞDEMİR


Üye


Mustafa ERTÜRK

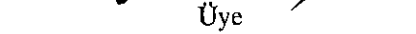
Üye


Selahattin MEYDAN

Üye


Saim HEKİMOĞLU


Üye


Haşim AYAOKUR

Üye

Üye

UYGUNDUR
25/9/1991



Avni AKYOL
Millî Eğitim Bakanı

MERSİN ÖZEL SELMA ŞEMHAL BİÇKİ DİKİŞ KONFEKSİYON KALIPÇILIĞI KURSU
P R O G R A M I

1-KURUMUN ADI.....:Özel Selma Şemhal Biçki Dikiş Konfeksiyon Kalıpcılığı.

2-KURUMUN ADRESİ.....:Çankaya Mah.Zeytinlibahçe Cad.Yampar Apt.26/4Mersin

3-KURUCUSUNUN ADI....:Selma Şemhal.

4-PROGRAMIN DAYANAĞI:625 Sayılı Özel Öğretim Kurumları Kanunu ve bu Kanunun bazı maddelerini değiştiren diğer kanunlar ile buna bağlı Yönetmelikler.

5-PROGRAMIN ADI.....:Biçki Dikiş Konfeksiyon Kalıpcılığı.

6-PROGRAMIN SEVİYESİ:Biçki Dikiş Konfeksiyon Kalıpcılığı Kursu Programı en az ilkokul mezunu yetişkinler seviyesinde hazırlanmıştır.(Temel Kurs, Tekamül Kurs)

7-PROGRAMIN AMAÇLARI:

A)Biçki dikiş ve kalıpla ilgili ön çalışmalarını tanıtmak.

B)Çeşitli kaynaklardan araştırmalar yaparak ~~modeller~~ temel kalıplara istenilen her modeli uygulatabilmek.

C)Biçkiyi tekniğine uygun şemalarla öğretmek.

D)Dikişi pratik ve ekonomik yöntemlerle en kolay biçimde öğretmek.

E)Yeteneklerini geliştirip,yaratıcı güçlerini ortaya çıkarmak.

F)Bağımsız olarak çalışmalarını sağlamak,mesleği sevdirmek.

G)Üretime dönük bir eğitimle kadın gücünü aile ve ülke ekonomisine katkıda bulunmalarına yardımcı olmaktır.

PROGRAMIN UYGULANMASI İLE İLGİLİ AÇIKLAMALAR.....:

A)Bu programın % 62'si uygulamalı,% 38'i teorik olarak uygulanacaktır

PROGRAMIN SÜRESİ

PROGRAM 1.....:Biçki Dikiş Kalıpcılık TEMEL Kurs

SÜRESİ.....:36 HAFTA 36 X 8 = 288 SAAT

PROGRAM 2.....:Biçki Dikiş Kalıpcılık TEMEL Kurs

SÜRESİ.....:24 HAFTA 24 X 12 = 288 SAAT

PROGRAM 3.....:Biçki Dikiş Kalıpcılık TEKAMÜL Kurs

SÜRESİ.....:32 HAFTA 32 X 10 = 320 SAAT



EĞİTİM PROGRAMI

PROGRAM I ve 2


<u>DERSİN ADI:</u>	<u>TEORİK SAAT:</u>	<u>PRATİK SAAT:</u>	<u>TOPLAM SAAT:</u>
Etek	24	48	72
Bluz	16	24	40
Esofman	4	12	16
Pantolon	12	20	32
Gececik	8	12	20
Sabahlık	8	16	24
Gömlek	8	12	20
Çocuk Kıyafetleri	8	--	8
Elbise	14	18	32
Döpiyes	8	16	24
	<u>110</u>	<u>178</u>	<u>288</u>

PROGRAM 3

<u>DERSİN ADI:</u>	<u>TEORİK SAAT:</u>	<u>PRATİK SAAT:</u>	<u>TOPLAM SAAT:</u>
Etek-Bluz-Yelek	15	35	50
Mont-Pantolon	10	20	30
Elbise(spor,abi-ye,gece kıyafeti)	40	65	105
Döpiyes(spor,abiye)	20	40	60
Manto-Kaban ve Pardesü.	25	40	65
Çocuk Kıyafetleri	10	--	10
	<u>120</u>	<u>200</u>	<u>320</u>

BIÇKI DİKİŞ KONFEKSİYON KALIPÇILIĞI KURSU PROGRAMININ HAFTALARA GÖRE DAĞILIMI (TEMEL KURS-PROGRAM I)

1. HAFTA: Teorik
- A-Etek kalıpları, kumaşlar, etek dikisi için gerekli araç ve gereçler hakkında ön bilgiler.
 - B-Ölçü alma tekniği.
 - C-Etek temel kalıbının (dar etek) hazırlanması, açıklama, biçki şeması.
 - D-Temel etek kalıbına çeşitli etek modelleri uygulama (çan etek, ön ve arka ortada pilili, yırtmaçlı (açık ve kapalı yırtmaç) çift pensli etekler) açıklamalar, biçki şemaları.
 - E-Biçkiden önce kumaşlarda yapılması gereken hususlar.
 - F-Soru ve cevaplar.
- 2.-3. HAFTA: Pratik
- A-Etek kalıplarının kontrolü, kalıpların kumaşa uygulanması (biçki)
 - B-Karşılaştırma, birleştirme.
 - C-Makina dikişleri ve ilk ütüleme.
 - D-Fermuar dikisi.
 - E-Astarlama.
 - F-Bel kemeri çalışma
 - G-Temiz dikişler ve son ütüleme.
4. HAFTA: Teorik
- A-Temel etek kalıbına çeşitli etek modelleri uygulamaları (penssiz çan, korsajlı, parçalı ve kloş etekler) açıklamalar, biçki şemaları.
 - B-Soru ve cevaplar.
- 5.-6. HAFTA: Pratik
- A-Kalıpların kontrolü.
 - B-Etek kalıplarının kumaşa uygulanması (biçki)



C-

- C-Karşılaştırma, birleştirme
- D-Makina dikişleri, ilk ütüleme
- E-Fermuar dikişi, temiz işler
- F-Astarlama ve bel kemeri çalışma.
- G-Temiz dikişler, son ütüleme.

7.HAFTA:Teorik)

- A-Japone kol temel beden kalıplarının tanıtılması
- B- " " " " kalıpları üzerine çeşitli bluz modelleri uygulama(Hakim yakalı, Degaje yakalı, kapişonlu, **kuvaze ve drapeli**), biçki şemaları, açıklamalar.
- C-Soru ve cevaplar.

8.9.HAFTA:Pratik

- A-Bluz kalıplarının kontrolü
- B- " " kumaşa uygulanması(biçki)
- C-Karşılaştırma birleştirme
- D-makina dikişleri ve ilk ütüleme.
- E-Yaka çalışma
- F-Kol "
- G-Temiz dikişler ve son ütüleme

10.HAFTA:Teorik

- A-Pantolon temel kalıplarının hazırlanması, açıklama
- B- " " kalıplarına **isteneilen** pantolon modelleri uygulama, biçki şemaları açıklamalar.(pilili, dar streç, şalvartipi vs.)
- C-Eşofman kalıbının **çalışılması**, biçki şemaları, açıklamalar.(takım olarak iki model verilecek)
- D-Soru ve cevaplar

11.-12.-13.HAFTA:Pratik

- A-Pantolon kalıplarının kontrolü, kumaşa uygulanması(biçki)
- B, Karşılaştırma, birleştirme, makina dikişleri
- C-Cep çalışma, kemer çalışma
- D-Temiz dikişler, pantolonda son ütüleme.
- E-Eşofman kalıplarının kumaşa uygulanması.
- F-Yaka, kol, bel, paça bantlarının çalışılması.

14.HAFTA:Teorik

- A-Beden kalıbında göğüs temel pensinin bedenine muhtelif kısımlarına **Kaydırılması**.
- B-Temel beden kalıbına gecelik modelleri uygulamaları.(uzun kollu, kısa kollu ve dekolte gecelikler.)Biçki şemaları, açıklamalar.
- C- Temel beden kalıbına sabahlık modelleri uygulamaları.(uzun kollu şal yakalı, kısa kollu **kuvaze ve yuvarlak** robalı sabahlıklar.)Açıklamalar, biçki şemaları.
- D-Soru ve cevaplar.

16.-17.18.HAFTA:Pratik

- A-Gecelik kalıplarının kumaşa uygulanması(biçki)
- B-Gecelik dikişi.
- C-Sabahlık kalıplarının kumaşa uygulanması
- D-Sabahlık dikişi.(kol, yaka ve aksesuar çalışma)

19.HAFTA:4 saat pratik, 4 saat teorik

- A-Gecelik ve sabahlık dikişi tamamlanacak.
- B-Temel beden kalıbına gömlek modelleri uygulama(robalı, patlı, kuplu vs.)biçki şemaları ve açıklamalar.

20.HAFTA:4 saat teorik, 4 saat pratik .


- A-Temel beden kalıbına gömlek modelleri uygulamasına devam edilecek.
- B-Soru ve cevaplar.
- C-Gömlek kalıplarının kumaşa uygulanması(biçki)
- D-Gömlek dikişi.(yaka, kolmanşeti, pat, cep vs. çalışılması.)

21.HAFTA:Pratik

- A-Gömlek dikişi tamamlanacak.
- B-Gömlekte son ütüleme.

22.HAFTA:Teorik


- A-Çocuk beden kalıplarının tanıtılması.
- B- " " ölçüleri hakkında açıklamalar.



- C-Temel kalıp üzerine kız çocuklar için etek,bluz,elbise modelleri uygulamaları,biçki şemaları ve açıklamalar
D-Temel kalıp üzerine erkek ve kız çocuklar için pantolon,gömlek, tulum modelleri uygulamaları,biçki şemaları ve açıklamalar.
E-Soru ve cevaplar.
- 23.HAFTA:Teorik
A-Temel beden kalıplarına elbise modelleri uygulamaları(spor ve abiye elbiseler.)Biçki şemaları ve açıklamalar.
B-Soru ve cevaplar.
- 24.HAFTA:Pratik
A-Elbise kalıplarının kumaşa uygulanması(biçki)
B-Karşılaştırma,birleştirme
C-Makina dikişleri,ilk ütüleme
D-Yaka ve kol çalışma
E-Temiz dikişler(~~teknik~~ bastırma)
- 25.HAFTA:iki saat pratik,altı saat teorik
A-Elbise dikişi tamamlanacak.Elbisede son ütüleme.
B-Temel kalıp üzerine elbise modelleri uygulamaları(spor ve abiye elbiseler)biçki şemaları ve açıklamalar.
C-Soru ve cevaplar.
- 26.HAFTA:Pratik
A-Elbise kalıplarının kumaşa uygulanması(biçki)
B-Elbise dikişi.
- 27.HAFTA:Teorik
A-Pantolon temel kalıbı üzerine bermuda,şort,tulum,streç modelleri uygulama,biçki şemaları ve açıklamalar.
B-Soru ve cevaplar.
- 28.HAFTA:Pratik
A-Pantolon,şort, tulum kalıplarının kumaşa uygulanması(biçki)
B- " " " vs.dikişi.
- 29.HAFTA:Teorik
A-Temel beden kalıbı üzerine spor,abiye,dekolte bluz modelleri uygulamaları,biçki şemaları ve açıklamalar.
B-Soru ve cevaplar.
- 30.HAFTA:Pratik
A-Bluz kalıplarının kumaşa uygulanması(Biçki)
B-Bluz dikişi.
- 31.HAFTA:Teorik
A-Temel etek kalıbı üzerine çeşitli etek modelleri uygulama(anelop, pantolon etekler,kuplu etekler)biçki şemaları ve açıklamalar.
B-Soru ve cevaplar.
- 32.HAFTA:Pratik
A-Etek kalıplarının kumaşa uygulanması(biçki)
B-Etek Dikişi.
- 33.HAFTA:Teorik
A-Temel beden kalıpları üzerine spor ve abiye döpiyes modelleri uygulama,(kuplu,konvaze astarsız)biçki şemaları ve açıklamalar.
B-Soru ve cevaplar.
- 34.-35.HAFTA:Pratik
A-Ceket kalıplarının kumaşa uygulanması(biçki)
B-Ceket dikişi
- 36.HAFTA:
A-Etek kalıplarının kumaşa uygulanması(biçki)
B-Etek dikişi.

TEMEL KURS-PROGRAM 2

- I.HAFTA:8saat teorik,4 saat uygulama
A-Etek kalıpları,kumaşlar,etek dikişi için gerekli arpa ve benzerler hakkında bilgiler.
B-Ölçü alma tekniği
C-Temel etek kalıbının hazırlanması(dar etek)açıklama,biçki şeması.
D-Temel etek kalıbı üzerine çeşitli etek modellerinin uygulanması(ön ve arka ortada pilili,yırtmaçlı,(açık ve kapalı yırtmaç)çift pensli,



ve çan etekler)açıklamalar,biçki şemaları.

E-Soru ve cevaplar.

F-Etek kalıplarının kontrolü,kalıpların kumaşa uygulanması(biçki)

G-Karşılaştırma,birleştirme.

2.HAFTA:Pratik

A-Etekte makina dikişleri,ilk ütüleme.

B-Fermuar dikişi

C-Astarlama

D-Bel kemeri çalışma

E-Temiz dikişler ve son ütüleme.

3.HAFTA:8 saat teorik,4 saat pratik

A-Temel etek kalıbına çeşitli etek modelleri uygulama(penssiz çan etek, korsajlı,parçalı ve kloş etekler)açıklamalar,biçki şemaları.

B-Soru ve cevaplar.

C-Kalıpların kontrolü,etek kalıplarının kumaşa uygulanması(biçki)

D-Karşılaştırma,birleştirme.

4.HAFTA:Pratik

A-Etekte makina dikişleri,ilk ütü.

B-Fermuar dikişi.

C-Bel kemeri çalışma.

D-Temiz işler,son ütüleme.

5.HAFTA:8 saat teorik,4 saat pratik

A-Japone kol beden kalıplarının tanıtımı.

B- " " " kalıpları üzerine çeşitli bluz modelleri uygulama(hakim yakalı,degaje yakalı,kapışonlu,kruvaze,drapeli)biçki şemaları,açıklamalar.

C-Soru ve cevaplar.

D-Bluz kalıplarının kontrolü,kalıpların kumaşa uygulanması.(biçki)

E-Karşılaştırma,birleştirme.

6.HAFTA:Pratik

A-Bluzda makina dikişleri,ilk ütü.

B-Yaka ve pervaz çalışma.

C-Kol çalışma,

D-Temiz dikişleri ve son ütüleme.

7.HAFTA:8 saat teorik,4 saat pratik

A-Pantolon temel kalıplarının tanıtılması

B- " " kalıplarına çeşitli pantolon modelleri uygulama(pilili, dar,streç,şalvar tipi vs.)açıklamalar,biçki şemaları.

C-Eşofman kalıplarının çalışılması(takım olarak 2 model)açıklama,şema.

D-Soru ve cevaplar.

E-Pantolon kalıplarının kontrolü,kalıpların kumaşa uygulanması(biçki)

F-Karşılaştırma,birleştirme.

8.HAFTA:Pratik

A-Pantolonun ilk makina dikişleri.

B-Pantolonda cep çalışma.

C- " " kemer çalışma.

D-Temiz dikişler,son ütüleme.

9.HAFTA:8 saat pratik,4 saat teorik

A-Eşofman kalıplarının kontrolü,kalıpların kumaşa uygulanması(biçki)

B-Yaka,kol,bel ve paça bantlarının çalışılması.

C-Diğer makina dikişleri

D-Temiz dikişler.

E-Temel beden kalıbında göğüs temel pensinin beden muhtelif kısımlarına kaydırılması(pens kaydırmaları)

F-Temel beden kalıplarına gecelik modelleri uygulama(uzun kollu)

10.HAFTA:Teorik


A-Temel beden kalıbına gecelik modelleri uygulama(kısa kollu,dekolte), açıklamalar,biçki şemaları.

B-Temel beden kalıbına sabahlık modelleri uygulanmaları(uzun kollu,sağ yakalı,kısa kollu kruvaze ve yuvarlak robalı)açıklamalar,biçki şemaları.

C-Soru ve cevaplar.

11.-12.HAFTA:Pratik

A-Gecelik kalıplarının kontrolü,kalıpların kumaşa uygulanması



- B-Gecelik dikişi(aksesuar(dantel vs.)çalışma.)
C-Sabahlık kalıplarının kontrolü ve kalıpların kumaşa uygulanması(bıçki)
D-Yaka ve kol hazırlama,ilk makina dikişleri
- 13.HAFTA:4 saat pratik,8 saat teorik
A-Sabahlık dikişi tamamlanacak
B-Temel beden kalıbına gömlek modelleri uygulama(robalı,patlı,kuplu vs.)
bıçki şemaları ve açıklamalar.
C-Soru ve cevaplar
- 14.HAFTA:Pratik
A-Gömlek kalıbının kumaşa uygulanması(bıçki)
B-Gömlek dikişi(yaka,kol manset,pat,cep vs.çalışma.)
- 15.HAFTA:Teorik
A-Çocuk beden kalıplarının tanıtılması
B- " " ölçüleri hakkında açıklamalar
C-Temel kalıp üzerine kız çocuklar için etek,bluz,elbise modelleri uygulamaları,açıklamalar,bıçki şemaları,
D-Temel kalıp üzerine erkek ve kız çocuklar için pantolon,tulum,gömlek modelleri uygulama,açıklama,bıçki şemaları.
E-Soru ve cevaplar.
F-Temel beden kalıbına(yetişkinlere)elbise modelleri uygulama(spor ve abiye elbiseler)açıklama,bıçki şemaları.
- 16.HAFTA:4 saat teorik,8 saat pratik
A-Temel beden kalıbına elbise modelleri uygulama(spor ve abiye)açıklama ve bıçki şemaları.
B-Soru,cevaplar.
C-Elbise kalıplarının kumaşa uygulanması(bıçki)
D-Karşılaştırma,birleştirme.
E- Makina dikişleri ilk ütüleme
F-Yaka ve kol çalışma
- 17-HAFTA:2 saat pratik,6 saat teorik,4 saat pratik
A-Elbisede temiz dikişler,son ütüleme.
B-Temel kalıp üzerine elbise modelleri uygulamaları(spor ve abiye) açıklamalar,bıçki şemaları.
C-Soru ve cevaplar.
D-Elbise kalıplarının kumaşa uygulanması(bıçki)
E-Karşılaştırma,birleştirme.
- 18.HAFTA:4 saat pratik,8 saat Teorik
A-Elbise dikişi tamamlanacak.
B-Pantolon temel kalıbı üzerine bermuda,şort,tulum,streç modelleri uygulama,açıklamalar,bıçki şemaları,
C-Soru ve cevaplar.
- 19.HAFTA:8 saat pratik,4 saat teorik
A-Pantolon,şort, tulum kalıplarının kumaşa uygulanması(bıçkâ)
B- " " " vs. dikişi.
C-Temel beden kalıbı üzerine spor,abiye,dekolte bluz modelleri uygulama,bıçki şemaları,açıklamalar.
- 20.HAFTA:4 saat teorik,8 saat pratik
A-Temel beden kalıbı üzerine bluz modelleri uygulama(spor,abiye,dekolte)açıklamalar,bıçki şemaları.
B-Soru ve cevaplar.
C-Bluz kalıplarının kumaşa uygulanması(bıçki)
D-Bluz dikişi.
- 21.HAFTA:8 saat teorik,4 saat ~~pratik~~
A-Temel etek kalıbı üzerine etek modelleri uygulamaları(anelop,kuplu, pantolon etekler)bıçki şemaları,açıklamalar.
B-Soru ve cevaplar.
C-Etek kalıplarının kumaşa uygulanması(Bıçki)
D-Karşılaştırma,birleştirme.
- 22.HAFTA:4 saat pratik,8 saat teorik
A-Etek dikişi tamamlanacak.
B-Temel beden kalıpları üzerine spor ve abiye döpiyes modelleri uygulamaları.(kuplu,kruvaze veastarsız)bıçki şemaları,açıklamalar.
C-Soru ve cevaplar.



23.24.HAFTA:Pratik

- A-Ceket beden kalıplarının kumaşa uygulanması(biçki)
B-Ceket dikişi.
C-Etek kalıplarının kumaşa uygulanması(biçki)
D-Etek dikişi. Seviye Geçme Sınavı.

-- TEKAMUL KURS-PROGRAM 3 --

I.HAFTA:Teorik

- A-Temel etek kalıplarına etek modeli uygulama,biçki şemaları,açıklama.
(5 etek modeli verilecek.)
B-Temel beden kalıbına bluz modeli uygulama,biçki şemaları,açıklamalar
(4 bluz modeli verilecek.)
C-Soru ve cevaplar.

2.HAFTA:5 saat teorik,5 saat pratik

- A-Temel beden kalıbına yelek modeli uygulama,biçki şeması,açıklamalar.
(4 yelek modeli verilecek.)
B-Etek ve yelek kalıplarının kumaşa uygulanması(biçki)
C-Soru ve cevaplar.

3.4.5.HAFTA:Pratik

- A-Bluz kalıplarının kumaşa uygulanması(biçki)
B-Etek dikişi.
C-Yelek dikişi.
D-Bluz dikişi.

6.HAFTA:Teorik

- A-Temel beden kalıplarına mont modelleri uygulama,biçki şemaları,açıklamalar.(Raglan,japone ve takma kollu 4 mont modeli verilecek.)
B-Pantolon temel kalıbına model uygulama,biçki şeması,açıklamalar.
C-Soru ve cevaplar.

7.8.HAFTA:Pratik

- A-Mont kalıplarının kumaşa uygulanması(biçki)
B-Mont Dikişi,astarlama,ütü.
C-Pantolon kalıplarının kumaşa uygulanması.(biçki)
D-Pantolon dikişi.

9.HAFTA:Teorik

- A-Temel beden kalıbına elbise modelleri uygulama(spor ve abiye)biçki şemaları,açıklamalar.(3 spor,3 abiye elbise verilecek.)
B-Soru ve cevaplar.

10.II.HAFTA:Pratik

- A-Elbise kalıplarının kumaşa uygulanması(biçki)
B-Elbise dikişi.
C-Elbiselere aksesuar çalışma(dantel,kordam,işleme,boyama vs.)

12.HAFTA:Teorik

- A-Temel beden kalıplarına döpiyes modeli uygulama(5 model)açıklamalar, biçki şemaları.(Raglan,japone,iki parçalı kollar,spor ve abiye)
B-Soru ve cevaplar.

13.I4.HAFTA:Pratik

- A-Döpiyes kalıplarının kontrolü,kumaşa uygulanması(biçki)
B- " dikişi.Astarlama,ütü.
C-Aksesuar çalışma ve son ütleme.

15.HAFTA:Teorik

- A-Temel beden kalıbına elbise modeli uygulama,biçki şemaları,açıklama.
(3 spor,3 abiye)
B-Soru ve cevaplar.

16.I7.HAFTA:Pratik

- A-Elbise kalıplarının kumaşa uygulanması(biçki)
B- " dikişi.
C-Elbisede aksesuar çalışma.

18.HAFTA:Teorik

- A-Temel beden kalıbına döpiyes modelleri uygulama,biçki şemaları,açıklamalar.(3 spor,3 abiye.)
B-Soru ve cevaplar.

19.20.HAFTA:Pratik

- A-Döpiyes kalıplarının kumaşa uygulanması(biçki)
B- " dikişi.



- 21.HAFTA:Teorik
A-Kız ve erkek çocuklara temel beden kalıp üzerine spor giysiler uygulama, açıklamalar, biçki şemaları(mont, pantolon, tulum, gömlek, pelerin vs.)
B-Soru ve cevaplar.
- 22.23.HAFTA:Teorik
A-Temel beden kalıbına kaban modeli uygulama(3model) açıklama, biçki şeması
B- " " " pelerin " " (2 ") " ; " " :
C- " " " manto, prdesü " " (5 ") " ; " " :
D-Soru ve cevaplar.
- 24.HAFTA:5 saat teorik,5 saat pratik
A-Temel beden kalıbına manto, kaban, pardesü uygulama, açıklama, biçki şemaları.(3 model)
B-Kaban kalıplarının kumaşa uygulanması(biçki)
C-Soru ve cevaplar.
- 25.26.27.HAFTA:Pratik
A-Kaban dikişi.
B-Manto kalıplarının kumaşa uygulanması(biçki)
C- " dikişi.
- 28.HAFTA:5 saat pratik,5 saat teorik.
A-Manto dikişi tamamlanacak.
B-Temel beden kalıbına gece elbiseleri uygulama, açıklamalar, biçki şemaları.(3 model)
- 29.HAFTA:Teorik
A-Temel beden kalıbına gece elbiseleri uygulama, açıklamalar, biçki şemaları.(5 model)
B-Soru ve cevaplar.
- 30.HAFTA:5 saat teorik,5 saat pratik
A-Temel beden kalıbına gece elbiseleri uygulama, biçki şeması, açıklama.
(2 model)
B-Elbise kalıplarının kontrolü ve kumaşa uygulanması(biçki).
C-Soru ve cevaplar.
- 31.32.HAFTA:pratik.
A-Gece elbiselerinin dikilmesi.
B-KURS BİTİRME SINAVI.

- 9-DEĞERLENDİRME İLE İLGİLİ HUSUSLAR.....:
Özel Kurslar Tıp Yönetmeliği, ilgili maddelere göre yapılacaktır.
- 10-METOT VE TEKNİKLER.....:
Teorik derslerde minyatür kalıplarla model uygulamaları yapılacak, açıklamalar ve biçki şemaları verilecek, anlatım metodu işlenecektir. Pratik derslerde biçki ve dikiş yapılacak, öğrencinin bildiklerini uygulama alışkanlığı ve tecrübe kazanması sağlanacaktır. Ayrıca her ders sonunda soru-cevap metodu ile dersin tekrarı sağlanacaktır.
- II-PROGRAMIN UYGULANMASINDA KULLANILACAK ÖĞRETİM MALZEMESİ...:
A-Güler Erkan'ın M.E.Bakanlığı'nca 13.2.1984 günü 2158 sayılı Tebliğler Dergisi ile tavsiye edilen:
-Etek Bluz Elbise Kitabı
-Her Beden İçin Provasız Giyim Kalıpları
-0-13 Yaş Provasız Çocuk " "
-Ceket Manto Kaban Giyim Kalıpları
-Reglan Japone Giyim Kalıpları
-Erkek Pantolonu ve Mont Giyim Kalıpları
-Bayan " " " " " "
B-Milli Eğitim Bakanlığı Devlet Kitapları(kaynak olarak)
-Kadın ve Çocuk Dış Giyimlerinde Kalıpla Çizimler
-Erkek Dış Giyiminde Temel Çizimler
-Kadın ve Çocuk Dış Giyimlerinde Temel Çizimler.
C-Çeşitli Moda Dergileri(kaynak olarak.)
D-Kullanılacak Cihazlar...:
-4 adet Singer Dikiş Makinası(ikisi motorlu)
-3 " " Piko " "
-3 " Ütü ve 3 adet Ütü masası
-Biçki nasaları vs.

