






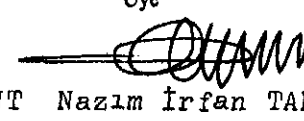




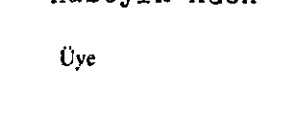


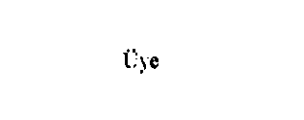



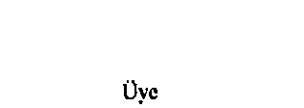



T. C.
MILLİ EĞİTİM GENÇLİK VE SPOR BAKANLIĞI
Taliim ve Terbiye Kurulu Başkanlığı

Sayı : 35	Konu : Ankara "Özel Ajda Güzellik Uzmanlığı Kursu Programının kabulü.
Tarihi : 15.3.1989	
Önceki Kararın Sayısı :	
Önceki Kararın Tarihi :	

Özel Öğretim Kurumları Dairesi Başkanlığının 21.10.1988 gün ve 35495 sayılı teklif yazısı üzerine Kurulumuzda görüşülerek uygun bulunan Ankara "Özel Ajda Güzellik Uzmanlığı Kursu Programının bağlı örneğine göre kabulü hususunun Bakana arzı kararlaştırıldı.

 Altan ATEŞ Başkan V.	 Ömer OKUTAN Üye	 Orhan ÇAKIROĞLU Üye	 Hamdi BINAY Üye
 Ahmet SEVGİ Üye	 Güler ŞENÜNVER Üye	 Ezdihar KARABULUT Üye	 Nazım İrfan TANRIKULU Üye
 Hüseyin AĞCA Üye	 Üye	 Üye	 Üye
 Üye	 Üye	 Üye	 Üye
 Üye	 Üye	 Üye	 Üye


Altan ATEŞ
Müsteşar Yardımcısı

ANKARA ÖZEL AJDA GÜZELLİK UZMANLIĞI
KURS PROGRAMI

- 1- KURUMUN ADI : Özel Ajda Güzellik Uzmanlığı Kursu
- 2- KURUMUN ADRESİ : Tunalı Hilmi Cd. no: 60/11 K.dere/ANKARA
- 3- KURUCUSUNUN ADI : Ajda SAYINBERK
- 4- PROGRAMIN DAYANAĞI : 625 Sayılı kanun ve bu kanunun bazı maddelerini değiştiren diğer kanunlar ile buna bağlı yönetmelikler.
- 5- PROGRAMIN ADI : Özel Ajda Güzellik Uzmanlığı Kurs Programı
- 6- PROGRAMIN SEVİYESİ : En az ilkokul mezunu yetişkinler seviyesinde hazırlanmıştır.
- 7- PROGRAMIN AMAÇLARI : 1- Kursiyerlere:
 - a- Kozmetik pveparatlarını tanıtmak ve kullanılmasını öğretmek.
 - b- Yüz ve vücut bakımının yapılmasını öğretmek.
 - c- Yüz estetiğinin ne olduğunu kavratmak.
 - d- Makyaj yapmasını öğretmek.
 - e- Çalışma ilkelerine ve sağlık kurallarına uymayı kavratmak.
- 8- PROGRAMIN UYGULANMASI İLE İLGİLİ AÇIKLAMALAR : a- Kursun *muhtevası* hakkında gerekli olan bilgiler verilecektir.
b- Konular uygulamalı olarak işlenecektir.
c- Sağlık kurallarına dikkat edilecek ve bilgi verilecektir.
d- Bu kursun kapsamına giren iş alanları tanıtılarak gözlemlere yer verilecektir.
- 9- PROGRAMIN SÜRESİ : a- Haftalık süre (12 saat)
b- Toplam süre (24 hafta)
- 10- PROGRAM MUHTEVASININ TAMAMININ TOPLAM KURS SÜRESİNE GÖRE HAFTALIK DAĞILIMI : 1'inci HAFTA:
 - 1- Kozmetik
 - a- Kozmetiğin tanımı.
 - b- Kozmetiğin tarihçesi.
 - 2- ANATOMİ
 - a- Anotominin tanımı.
 - b- Anatomi hakkında genel bilgi.
 - 3- Parfümeri (Cildin özellikleri)
 - a- Normal ciltler.
 - b- Kuru ciltler.
 - c- Yağlı ciltler.
 - d- Diğer ciltler.2'nci HAFTA:
 - 1- Beslenme (Beslenme çeşitleri)
 - a- Dengeli beslenme.
 - b- Dengesiz beslenme.
 - 2- Makyaj (Renk bilgisi)
 - a- Renklerin tanıtılması.
 - b- Renklerin gruplandırılması.
 - c- Renk uyumlarının gösterilmesi.

./...

15 MART 1989



3^{üncü} HAFTA:

1- Kozmetik

- a- Kozmetiğin sınıflandırılması ve kullanım alanları.
- b- Kozmetik araçlarının tanıtılması.
- c- Kozmetiğin kullanıldığı yerler.
- d- Türk Gıda Maddeleri Tüzüğü'nün kozmetiklere ilişkin uygulaması.

2- Anatomi (Derinin ekleri)

- a- Salgı ekleri.
- b- Keratinize ekleri.

3- Parfümeri (Cildin basit yapısı)

- a- Basit cilt hastalıkları.
- b- Basit cilt alerjileri.

4- Beslenme (Şeker)

- a- Şekerin önemi.
- b- Günlük alınması gereken miktar.
- c- Eksikliğinde oluşacak hastalıklar.

5- Makyaj (Baş ve ölçü oranları)

- a- Başın vücuda oranı.
- b- Baş organlarının vücuda oranı.

4^{üncü} HAFTA:

1- Kozmetik (Kozmetik preparatlarının uygulandığı vücut kısımlarının özellikleri)

- a- Deri.
- b- Saç.
- c- Vücut.

2- Anatomi (Kıllar)

- a- Kılların yapı özellikleri.
- b- Kılların bulunduğu yerler.
- c- Kılların çeşitleri.

3- Parfümeri (Cilt bakımında kullanılan araç ve gereçler)

- a- Araç ve gereçleri tanıtmak.
- b- Araçları temizleme yöntemleri.

4- Beslenme (Proteinler)

- a- Proteinlerin önemi.
- b- Günlük alınması gereken miktar.
- c- Eksikliğinde oluşacak hastalıklar.

5- Makyaj

- a- Meslek olarak günümüzde ve çevremizde makyaj.
- b- Normal makyajın uygulanması.
- c- Sahne makyajı.
- d- TV ve sinema makyajı.

5^{inci} HAFTA:

1- Kozmetik (Derinin yapısı)

- a- Mikroorganizma durumu.
- b- Nem oranı.
- c- Fonksiyonları.
- d- Kepek.


2- Anatomi

- a- Kirpikler, yapısı ve özellikleri.
- b- Kaşların yapısı ve özellikleri.

3- Parfümeri (Cilt bakımına giriş)

- a- Cildin temizliği.
- b- Cildin bakımı.

4- Beslenme (Karbonhidratlar)



- a- Önemi.
- b- Günlük alınması gereken miktar.
- c- Eksikliğinde oluşacak hastalıklar.

6'nci HAFTA:

- 1- Makyaj
 - a- Makyaj salonunun özellikleri.
- 2- Kozmetik (Saç yapısı)
 - a- Renklenme özelliği.
 - b- Fizyolojisi.
 - c- Dökülme sebepleri.
 - d- Beyazlaşma.
- 3- Anatomi
 - a- Genel deri yüzey kılırları.
 - b- Buldukları bölgelere göre sınıflandırılması.
- 4- Parfümeri
 - a- Ciltteki belirtilerih incelenmesi.
 - b- Cilt tipinin belirlenmesi.
- 5- Beslenme (Yağlar)
 - a- Alınması gereken miktar.
 - b- Fazla alındığında oluşacak zararları.
- 6- Makyaj
 - a- Makyajın yapımı.
 - b- Kullanılması gereken araç ve gereçler.


7'nci HAFTA:

- 1- Kozmetik (Vücut)
 - a- Basit anatomik yapısı.
 - b- Basit fizyolojik yapısı.
- 2- Anatomi (Tırnaklar)
 - a- Tanımı.
 - b- Yapısı.
 - c- Özellikleri.
- 3- Parfümeri
 - a- Cildin temizliğinde kullanılan araç ve gereçler.
 - b- Cilt temizleme yöntemlerinin tanımı.
 - c- Cildin temizlenmesi.
- 4- Beslenme (Vitaminler)
 - a- Vitaminlerin önemi.
 - b- Eksikliğinde oluşacak hastalıklar.
 - c- Fazlalığında oluşacak hastalıklar.
- 5- Makyaj; Yüz şekillerine göre makyaj yapılması
 - a- Oval yüzler.
 - b- Kare yüzler.
 - c- Uzun yüzler.
 - d- Üçgen yüzler.
 - e- Köşeli yüzler.

8'inci HAFTA:

- 1- Kozmetik araç ve gereçleri
 - a- Araç ve gereçlerin tanıtılması.
 - b- Araç ve gereçlerin kullanılması.
 - c- Araç ve gereçlerin bakımı.

.../....



- 2- Anatomi (Derinin görevleri)
 - a- Koruma görevi.
 - b- Detoksikasyon görevi.
- 3- Parfümeri,
 - a- Emülsiyon yolu ile temizlenmesi.
 - b- Yağ çözme yolu ile temizlenmesi.
 - c- Buhar banyoları ile temizlenmesi.
 - d- Yüz maskeleri ile temizlenmesi.
- 4- Beslenme (Vitaminler)
 - a- A Vitamininin kompleksleri.
 - b- B Vitamininin kompleksleri.
- 5- Makyaj (Ten rengine göre makyaj uygulanması)
 - a- Buğday tenler.
 - b- Esmer tenler.
 - c- Beyaz tenler.
 - d- Çilli tenler.
 - e- Diğer tenler.

9uncu HAFTA:

- 1- Kozmetiğin sağlığa ilişkin özellikleri
 - a- Kozmetiğin sağlığa zararları.
 - b- Kozmetiğin mikrobiyolojik durumu.
- 2- Anatomi
 - a- Vücut ısısının düzenlenmesi.
 - b- İç etkenler.
 - c- Dış etkenler.
- 3- Parfümeri(Cilt temizliği ve bakımında kullanılan araçlar)
 - a- Ozon aleti.
 - b- İyontogonos.
 - c- Radyostat.
 - d- Yüksek frekans aletleri.
- 4- Beslenme (Vitaminlerin tanıtılması)
 - a- C, D vitaminlerinin faydaları.
 - b- E ve K vitaminlerinin faydaları.
- 5- Makyaj (Saç rengine göre makyaj yapılması)
 - a- Kızıl saçlar.
 - b- Koyu renk saçlar.
 - c- Açık renk saçlar.

10uncu HAFTA:

- 1- Kozmetik alerjileri
 - a- Belirtileri.
 - b- Alınması gereken tedbirler.
- 2- Parfümeri(Çeşitli tekniklerle cildin temizlenmesinin uygulamaları)
 - a- Bitkiler v.b.
- 3- Anatomi
 - a- Biyolojik etkenler.
 - b- Özel yapı.
 - c- Asit manto.
 - d- Lipit manto.
- 4- Beslenme (Madenler)
 - a- Tanımı.
 - b- Eksikliğinde oluşacak hastalıklar.

.../....

15 MARCH 1989

- 5- Makyaj (Göz rengine göre makyaj)
 - a- Ela gözler.
 - b- Renkli gözler.
 - c- Koyu gözler.

11'inci HAFTA:

- Kozmetik preparatlarında yapılan testler
 - a- Dayanıklılık tesleri.
 - b- Kullanılış testleri.
 - c- Fizyolojik testler.
 - d- Kalite kontrol testleri.
- 2- Anatomi (İskelet sistemi)
 - a- Görevi.
 - b- Tipleri.
- 3- Parfümeri (Cildin canlandırılması)
 - a- Masajlarla.
 - b- Çeşitli kozmetik preparatlarla.
- 4- Beslenme (Madenler)
 - a- Kalsiyum.
 - b- Clor.
 - c- Krom.
 - d- Kobalt.
 - e- Bakır.
- 5- Makyaj (Yüz kusurlarına göre makyaj uygulaması)
 - a- Ağız ve dudak kusurları.
 - b- Göz kusurları.
 - c- Burun ve alın kusurları.

12'nci HAFTA:

- 1- Kozmetik, Anatomi, Parfümeri, Beslenme ve Makyaj alanında şimdiye kadar işlenen konuların tekrarı ve test uygulaması.

13'üncü HAFTA:

- 1- Kozmetik (Doğal yöntemlerle kozmetik preparatlarının hazırlanması)
 - a- Gerekli malzemeler.
 - b- Kullanım araçları.
- 2- Anatomi (Omurganın yapısı)
 - a- Bölümleri.
 - b- Görevleri.
- 3- Parfümeri (Kompresler)
 - a- Kompres tanıtımı.
 - b- Kompres çeşitleri.
- 4- Makyaj (Zamana göre makyaj yapımı)
 - a- Sabah makyajı.
 - b- Öğleden sonra makyaj.
 - c- Gece makyajı.
 - d- Özel makyaj (nişan, gelin)

14'üncü HAFTA:

- 1- Kozmetik (Doğal yöntemlerle cilt bakımını için temizleme sütünün hazırlanması)
- 2- Anatomi (Kas dokusu)
 - a- Tanıtımı.
 - b- Görevleri.
 - c- Türleri.
- 3- Parfümeri
 - a- Sıcak kompresler. *md*
 - b- Soğuk kompresler.
 - c- Yağ ve süt kompresleri.

- 4- Beslenme (Şişmanlık)
 - a- Şişmanlığın tanıtılması.
 - b- Şişmanlığın türlerinin tanıtılması.
 - c- Alınabilecek çeşitli tedbirler
- 5- Makyaj (Kullanılacak yere göre makyaj yapımı)
 - a- Zamana göre makyaj yapılması.
 - b- Giyime göre makyaj yapılması.
 - c- Günün modasına göre makyaj yapılması.
 - d- Mevsime göre makyaj yapılması.

15'inci HAFTA:

- 1- Kozmetik (Doğal yöntemlerle cilt bakımı için tonik "sıkıştırıcı" hazırlanması)
- 2- Anatomi (Sinir sistemleri)
 - a- Tanıtımı.
 - b- Çeşitleri.
 - aa- Merkezi sinir sistemi.
 - bb- Çevrel sinir sistemi.
- 3- Parfümeri (Kürler)
 - a- Elektrikli kürler.
 - b- Vitamin kürleri.
- 4- Beslenme (Zayıflık)
 - a- Zayıflığın çeşitleri.
 - b- Getirebileceği hastalıklar.
- 5- Makyaj (Giyime göre makyaj)
 - a- Sportif giyim makyajı.
 - b- Fantazi giyim makyajı.

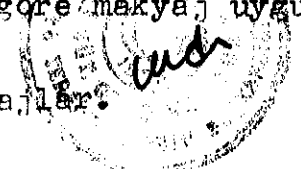
16 ncı HAFTA:

- 1- Kozmetik (Doğal yöntemlerle cilt bakımı için nemlendirici müstahzerler hazırlanması)
- 2- Anatomi (Kan dolaşımı)
 - a- Yapısı.
 - b- Fonksiyonları.
 - aa- Küçük dolaşım.
 - bb- Büyük dolaşım.
- 3- Parfümeri (Masaj)
 - a- Tanıtımı.
 - b- Çeşitleri.
 - aa- Yüz masajı.
 - bb- El ve kol masajı.
 - cc- Ayak ve bacak masajı.
- 4- Beslenme (Rejimler)
 - a- Amaçları.
 - b- Çeşitleri.
- 5- Makyaj (Günün modasına göre makyaj)
 - a- Renk modasına göre makyaj.
 - b- Şekil modasına göre makyaj.

17 nci HAFTA:

- 1- Kozmetik (Doğal yöntemlerle cilt bakımı için besleyici müstahzerler hazırlanması)
- 2- Anatomi (Kan)
 - a- Kanın yapısı.
 - b- Görevleri.
- 3- Parfümeri (Sinir merkezlerine uygulanan masaj)
 - a- Lyppendranoge masajı.
- 4- Makyaj (Mevsime göre makyaj uygulaması)
 - a- Yaz makyajı.
 - b- Kış makyajı.
 - c- Mevsimlik makyajlar.

15 MART 1989



18'inci HAFTA:

- 1- Kozmetik (Normal ciltlerde aletli cilt bakımı uygulaması)
- 2- Anatomi (Mide)
 - a- Yapısı.
 - b- Görevleri.
 - c- Bağırsaklar.
- 3- Parfümeri (Gevşek ciltlere ve liflere uygulanan makyaj)
- 4- Makyaj (Yüzde makyaj öncesi uygulamalar)
 - a- Mekanik.
 - b- Kimyasal.

19'ncü HAFTA:

- 1- Kozmetik (Kuru ciltlere aletli cilt bakımı uygulaması)
- 2- Anatomi (Karaciğer)
 - a- Yapısı.
 - b- Tanıtımı.
 - c- Görevleri.
- 3- Parfümeri (Kozmetik yüz masajı)
 - a- Amaçları.
 - b- Türleri.
 - aa- El ile masajın faydaları.
 - bb- Alet ile masajın faydaları.
- 4- Makyaj (Uygulamalı gündüz makyajı)

20'nci HAFTA:

- 1- Kozmetik (Yağlı ciltlere aletli cilt bakımı uygulaması)
- 2- Anatomi (Tekrarlama ve hatırlatma)
- 3- Parfümeri (Kozmetik alanında cilt tiplerine göre firmalar hakkında bilgiler)
 - a- Tanıtımı.
 - b- Uygulama alanları.
- 4- Makyaj (Uygulamalı gece makyajı)

21'inci HAFTA:

- 1- Kozmetik (Problemlili ciltlere aletli cilt bakımı uygulaması)
 - a- Akne tedavisi
- 2- Parfümeri (Koku hakkında gerekli bilgiler verilmesi.)
 - a- Tarihiçesi.
 - b- Çeşitleri.
- 3- Makyaj (Özel makyaj uygulaması)
 - a- Gelin makyajı.
 - b- Nişan makyajı.

22'nci HAFTA:

- 1- Kozmetik (Karma ciltlere aletli cilt bakımı uygulaması)
- 2- Parfümeri (Kokunun çeşitlerinin tanıtılması)
 - a- Kadın kokuları.
 - b- Erkek kokuları.
 - c- Ten tiplerine göre kokular.

.../...

15 MART 1989

- 3- Makyaj (Yüzde makyaj öncesi depilasyon uygulamaları)
 a- Makas.
 b- Çımbız.
 c- İplik

23'üncü HAFTA:

- 1- Kozmetik (Vücut bakımında elin önemi ve bakımı)
 2- Parfümeri (Zayıflama)
 a- Amaçları.
 b- Yöntemleri.
 aa- Aletli zayıflama.
 bb- Aletsiz zayıflama.
 3- Makyaj (Epilasyon iğneli)
 a- Tanıtımı.
 b- Uygulama alanları.

24'üncü HAFTA:

- 1- Kozmetik (Vücut bakımında ayağın önemi ve bakımı)
 a- Pedikür.
 2- Parfümeri (Yüz ve vücut bakımında kullanılan cihazlar)
 a- Kullanılan cihazların hakkında bilgi.
 b- Basit bakım.
 c- Temin edileceği yerler.
 3- Makyaj (Epilasyon çımbızlı)
 a- Tanıtımı.
 b- Uygulama alanları.

11- DEĞERLENDİRME

: Özel kurslar tip yönetmenliğinin ilgili maddelerine göre yapılacaktır.

12- METOT VE TEKNİKLER

: Programın uygulanmasında özel teknikler yaparak ve yaşayarak özel metotlar uygulanacaktır.

13- PROGRAMIN UYGULANMASINDA

KULLANILACAK ÖĞRETİM

MALZEMELERİ

: Çeşitli eğitim kaynakları (Dergi, ansiklopedi, mecmua) ile gerekli araç ve gereçler.

- 1- Vapazon,
 2- Buhar banyosu cihazı.
 3- Entroruj lambası.
 4- Epilasyon cihazı.
 5- Elektrodyn.
 6- Vücut ve yüz masajı cihazı.
 7-Yüksek frekans cihazı.
 8- Frimatör masaj cihazı.
 9- Lup cihazı.
 10- Makyaj fırçaları.
 11- Sterilizatör.
 12- Makyaj paleti.
 13- Müstehzarları için gerekli kaplar.
 14- Çalışma yatakları ve koltukları.

