

T.C.
MİLLÎ EĞİTİM BAKANLIĞI
Talim ve Terbiye Kurulu Başkanlığı


| | | |
|-----------------------------------|------------|------------------------------------|
| Sayı | 31 | Konu: Kalıcı Makyaj Kursu Programı |
| Tarih | 30.04.2015 | |
| Kurulda Gör. Tarihi | 22/04/2015 | |
| Önceki Kararın Tarih ve Sayısı | | |


Özel Öğretim Kurumları Genel Müdürlüğünün 30/03/2015 tarihli ve 16915068/101.04/3390387 sayılı yazısı üzerine Kurulumuzda görüşülen **Kalıcı Makyaj Kursu Programının** ekli örneğine göre uygulanması hususunu uygun görüşle arz ederiz.


Dr. Fatma Elif KILINÇ
ÜYE

(Görevli)
Dr. Cem GENÇOĞLU
ÜYE



Kâmil YEŞİL
ÜYE

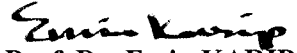

Dr. Mehmet SÜRMELE
ÜYE


Doç. Dr. Güray KIRPIK
ÜYE

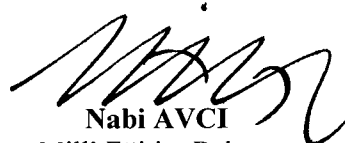

Dr. İbrahim DEMİRCİ
ÜYE


(Raporlu)
Doç. Dr. Hatice YILDIZ
ÜYE


Dr. Hüseyin ŞİRİN
ÜYE


Prof. Dr. Emin KARIP
Kurul Başkanı

UYGUNDUR
.../04/2015


Nabi AVCI
Millî Eğitim Bakanı



T.C.
MİLLÎ EĞİTİM BAKANLIĞI
Özel Öğretim Kurumları Genel Müdürlüğü

Sayı : 16915068/101.04/3390387
Konu: Kurs Programı

30/03/2015

TALİM VE TERBİYE KURULU BAŞKANLIĞINA

İlgi : a) İstanbul Valiliği İl Milli Eğitim Müdürlüğü'nün 18/09/2014 tarihli ve 50720270/410.03/4028364 sayılı yazısı,
b) Haziran 2005 tarihli ve 2573 sayılı Tebliğler Dergisi.

İstanbul ili Kadıköy ilçesinde faaliyette bulunan Özel Tual Estetisyenlik Kursu tarafından hazırlanan "Kalıcı Makyaj Kursu" program taslağının uygulanması talebine ilişkin ilgi (a) yazı ve ekleri incelenmiştir.

Söz konusu program taslağı, Genel Müdürlüğümüzce incelenmiş ve ilgi (b) Tebliğler Dergisinde yayımlanan program çerçevesine göre uygun olduğu görülmüştür.

Program taslağının özel öğretim kurumlarında uygulanıp uygulanamayacağı konusunda Başkanlığınız görüşünün bildirilmesi ve eklerinin iadesini arz ederim.

Yusuf OKUMUŞ
Genel Müdür V.

EK:

- 1- Program taslağı
- 2- Hayat Boyu Öğrenme Gen. Müd. Görüşü
- 3- Sağlık Bakanlığı Görüşü

MEB Beşevler Kampüsü Beşevler/ANKARA
Elektronik Ağ: www.meb.gov.tr
e-posta: hutanc@meb.gov.tr

Hasan UTANÇ Eğitim Uzmanı
Tel: (0 312) 413 34 75
Faks: (0 312) 223 99 26

KALICI MAKYAJ KURSU PROGRAMI

KURUMUN ADI :
KURUMUN ADRESİ :
KURUCUNUN ADI :
PROGRAMIN ADI : Kalıcı Makyaj Kursu Programı
PROGRAMIN DAYANAĞI : 1739 sayılı Millî Eğitim Temel Kanunu, 5580 sayılı Özel Öğretim Kurumları Kanunu, Özel Öğretim Kurumlar Yönetmeliği, 12UMS0182-3 Referans Kodlu Meslek Standardı, 05.05.2005 tarih ve 24 sayılı Özel Kurslar Çerçeve Programı

PROGRAMIN SEVİYESİ : Güzellik Meslek Elemanı veya Cilt Bakımı Sertifikasına Sahip ortaöğretim mezunu olanlar ile 6287 sayılı Kanun'un uygulanmasına başlanılmasından önce ilköğretim mezunu veya 4306 sayılı Kanun öncesi ilkokul mezunu olan bireyler için hazırlanmıştır.


PROGRAMIN AMAÇLARI

Bu programı başarı ile tamamlayan kursiyerlerin;

1. Kalıcı makyaj boyalarını, kalıcı makyaj makine ve ekipmanlarını tanımaları,
 2. Göz, kaş, dudak, kamuflej boyama tekniklerini kavramaları,
 3. Sektördeki uzmanlarla iş birliği yapmaları,
 4. Hijyen kurallarına uymayı alışkanlık hâline getirmeleri,
 5. Uygun boya karışımlarıyla kalıcı makyaj cihazını kullanmaları,
 6. Uygulama ile ilgili teknolojik gelişimleri takip etmeye ve yeniliklere ayak uydurmaya istekli olmaları
- beklenmektedir.

PROGRAMIN UYGULAMASI İLE İLGİLİ AÇIKLAMALAR

1. Bu program %30'u teorik, %70'i ise uygulamalı olarak yapılacaktır. Kursun muhtevasına giren iş alanları tanıtılarak gözlemlere yer verilecektir.
2. Programın uygulanışında ve derslerin işlenişinde ihtiyaca göre anlatma, soru-cevap, gözlem, inceleme-araştırma, problem çözme, gösterme vb. yöntem ve teknikler kullanılacaktır.



PROGRAMIN SÜRESİ

Günlük Süre : 6 Saat

Toplam Süre : 10 gün x 6 Saat = 60 saat

: 1 gün x 4 saat = 4 saat

= 64 saattir.

PROGRAM İÇERİĞİNİN TOPLAM KURS SÜRESİNE GÖRE GÜNLÜK DAĞILIMI

1.GÜN

A- KİŞİSEL HİJYEN

1-Vücut Temizliği

2-Banyo Temizliği

3-Saç Bakımı

4-Yüz Bakımı

a- Yüz temizliği

b- Güzel bir cilt için dikkat edilmesi gereken noktalar

5-Ağız ve Diş Bakımı

a-Diş fırçalamada kullanılan araç gereçler

b-Dişlerin fırçalanması

c-Diş ipi kullanımı

ç-Ağız kokularına karşı alınması gereken önlemler

d-Ağız ve diş sağlığı kontrolleri

6-El Bakımı

7-Ayak Bakımı

a-Ayakkabı seçiminde dikkat edilmesi gereken hususlar

b-Ayakların yıkanması

c-El ve ayak tırnaklarının uygun şekilde kesimi ve bakımı

2.GÜN

A-KİŞİSEL HİJYEN

1-Sağlıklı Beslenme

2-Uygun Giyim



3-Fiziksel Saęlık ve Egzersizin Yararları

a-Egzersizin yararları

b-Egzersiz önerileri

4-Duruş ve Hareket

5-Sigara ve Alkol

6-Ruhsal Dinlenme ve Boş Zamanları Deęerlendirme Alışkanlıkları

B-GÜZELLİK HİZMETLERİ MESLEK ELEMANLARININ ÖZELLİKLERİ

1-Fiziksel Özellikler

2-Dış Görünüş ve Bakım

3-Kişilik Özellikleri

4-Sosyal Beceriler

3.GÜN

A- KALICI MAKYAJ NEDİR?

1-Kalıcı Makyajın Tarihçesi

2-Kalıcı Makyajın Gelişimi

B-DEZENFEKSİYON

1-Salon Hijyeni

2-Kişisel Hazırlık

3-Dezenfeksiyon Yöntemleri

a-Dezenfekte ürünleri

b-Tek kullanımlık malzemeler

4.GÜN

A- KALICI MAKYAJ KİMLERE YAPILIR?


1-Kalıcı Makyaj Uygulamasını Engelleyen Durumlar

a-Cilt yapısının incelenmesi

b-Cilt analizi

B- KONSÜLTASYON

1-Konsültasyon Bilgileri



- a-Kişisel bilgiler
- b-Cilt tipi bilgileri
- c-Yüz şekli bilgileri

5.GÜN

A- YÜZÜN HATLARI

- 1-Yüz Şekilleri
- 2-Göz Şekilleri
- 3-Dudak Şekilleri

B- YÜZ HATLARININ ÖLÇÜMLENDİRİLMESİ

- 1-Tasarım İlkeleri
 - a-Nokta ve çizgi ile yüzey düzenlemesi
 - b-Ön çizim

6.GÜN

A-RENK BİLGİSİ

- 1-Renk Çeşitlerini Tanıma
- 2-Karışımla Renk Elde Etme
- 3-Kullanılacak Boyaların Özellikleri
- 4-Kompozisyonu Renklendirme


B-MAKİNE VE EKİPMAN ÖZELLİKLERİ

- 1-Cihazların Tanıtımı
 - a-Cihazın Ayarları
 - b-Uygulama Uçlarının Tanıtımı

7.GÜN

A- KÂĞIT ÜZERİNDE UYGULAMA

- 1-Kaşlar İçin Çizim Teknikleri Uygulaması
- 2-Gözler İçin Çizim Teknikleri Uygulaması
- 3-Dudaklar İçin Çizim Teknikleri Uygulaması



8.GÜN

A-LATEX ÜZERİNDE UYGULAMA

- 1-Kaşlar İçin Çizim Teknikleri Uygulaması
- 2-Gözler İçin Çizim Teknikleri Uygulaması
- 3-Dudaklar İçin Çizim Teknikleri Uygulaması

9.GÜN

A-CANLI MODEL ÜZERİNDE UYGULAMA

- 1-Kaşlar İçin Çizim Teknikleri Uygulaması
- 2-Gözler İçin Çizim Teknikleri Uygulaması
- 3-Dudaklar İçin Çizim Teknikleri Uygulaması

10.GÜN

A-KAMUFLAJ UYGULAMALARI

- 1-Vitiligo Olanlara Kamufraj Uygulaması
- 2-Yara ve Yanık İzi Olanlara Kamufraj Uygulaması
- 3-Yarık Dudaklara Kamufraj Uygulaması

11.GÜN

A- KAMUFLAJ UYGULAMALARI

- 1-Ameliyat İzlerine Kamufraj Uygulamaları
- 2-Meme Üzerine Kamufraj Uygulamaları
- 3-Dökülmüş Saçlara Kamufraj Uygulaması

ÖLÇME VE DEĞERLENDİRME İLE İLGİLİ HUSUSLAR

Her günün sonunda uygulamalı ve teorik deneme sınavlar yapılarak ve beceriler gözlenerek kursiyerlerin uygulamaları doğru işlem basamaklarıyla gerçekleştirip gerçekleştirmedikleri değerlendirilecektir. Bu değerlendirme sonuçları, eğitimin planlanan biçimde başarıyla sonuçlanmasında geri bildirim amacıyla kullanılacaktır. Ayrıca kurs bitiminde Millî Eğitim Bakanlığı Özel Öğretim Kurumları mevzuatına göre sınav yapılacak ve sınavda başarılı olanlara “Kurs Bitirme Belgesi” verilecektir.



PROGRAMIN UYGULANMASINDA KULLANILACAK ÖĞRETİM ARAÇ GEREÇLERİ

1. Kalıcı makyaj cihazı
2. Farklı uygulama uçları
3. Uygulama için gereken kozmetikler ve boyalar
4. Deneme çalışmaları için latex ürünler (göz, kaş, dudak)
5. Hijyenik malzemeler
6. Sterilizatör çeşitleri (UV ya da kuru hava ile çalışan sterilizatörler)
7. Kişisel hijen ve bakım için gerekli malzemeler
8. Kişisel koruyucu donanım (eldiven, galoş, önlük, maske çeşitleri, bone vb.)
9. Temizlik malzemeleri
10. Boya karıştırıcı palet ve boya karıştırma mikseri
11. Havlular
12. Çeşitli örtüler
13. Işıklı büyüteç
14. İp, cımbız
15. Kalemtraş
16. Silinebilir çizim kalemi
17. Cetvel ve pergel
18. Karbon kağıdı
19. Kap (cam-porselen)
20. Makas
21. Tabure
22. Ayna
23. Makyaj koltuğu
24. Makyaj sehpası